

Безопасность детского отдыха и туризма

БЕЗОПАСНЫЙ ДЕТСКИЙ ЛАГЕРЬ

Требования к территории лагеря

Требования к инфраструктуре

Требования к безопасности

Пляж

Территория по периметру должна быть ограждена забором и хорошо освещаться в темное время суток

Покрытие спортивных площадок должно быть травяным, с утрамбованным грунтом, беспыльным, либо выполненным из специальных материалов

На территории должно вестись круглосуточное видеонаблюдение

Должен действовать строгий пропускной режим с круглосуточным дежурством охраны, также должно быть организовано регулярное патрулирование территории

В лагере должна регулярно проводиться профилактическая обработка и обработка против грызунов

Все здания, находящиеся на ремонте или реконструкции, должны быть огорожены. На территории не должно быть торчащих арматур, ям, поваленных деревьев и т.д.

Не допускается нахождение на территории собак, кошек и других животных

Запрещается реализация на территории любых алкогольных напитков, табачных изделий и напитков и продуктов, вредных для детского организма

Для детей должен быть закрыт доступ к техническим, подвальным и чердачным помещениям

На территории должен располагаться круглосуточный медицинский пункт

Действующая автоматическая пожарная сигнализация, система оповещения и управления эвакуацией при пожаре, система автоматического пожаротушения

Пляж должен быть огорожен со стороны суши. Посещение пляжа посторонними лицами запрещено во время купания детей

На пляже должен быть организован спасательный пункт – вышки спасателей (установленных с интервалом 150–200 метров вблизи уреза воды, вне зоны волнового воздействия), стендами со спасательными средствами (установленных с интервалом 25 метров в 4–5 местах от уреза вода) и сигнальной вышкой, установленной в центре

На пляже должен быть организован медпункт с радиоузелом и телефонной связью


Зона купания должна иметь песчаное, гравийное или галечное очищенное дно

Граница акватории должна быть обозначена буйками и поплачками красного и/или оранжевого цвета. Максимальное расстояние от уреза воды до буйков не должно превышать 30 м

Участок акватории для купания должен быть ограничен максимальной глубиной 120 см

Вход в море должен быть с пологим уклоном

ОРГАНИЗОВАННАЯ ПЕРЕВОЗКА ГРУППЫ ДЕТЕЙ



6 ПРОСТЫХ ДЕЙСТВИЙ, НЕОБХОДИМЫХ ОРГАНИЗАТОРУ ГРУППОВОЙ ПОЕЗДКИ

1. Заключение договора фрахтования.
2. Подготовка необходимых документов.
3. Подача уведомления о перевозке детей (*менее 3 автобусов*).
Подача заявки на сопровождение (*3 и более автобусов*).
4. Рассмотрение уведомления о перевозке.
5. Принятие Госавтоинспекцией решения о сопровождении.
6. Осуществление перевозки с соблюдением установленных требований.

ТРЕБОВАНИЯ К АВТОБУСУ



Исправный, чистый автобус, имеющий опознавательные знаки: «Перевозка детей» спереди и сзади, опознавательный знак «Ограничение скорости» в 60 км/ч



Срок эксплуатации автобуса не более 10 лет
(норма вводится с 01.07.21 г.)



Наличие рабочего тахографа, аппаратуры спутниковой навигации ГЛОНАСС



Наличие на крыше автобуса или над ней проблескового маячка желтого или оранжевого цвета



Прохождение технического осмотра

ТРЕБОВАНИЯ К ВОДИТЕЛЮ



Наличие непрерывного стажа категории D не менее года



Отсутствие административных правонарушений в области дорожного движения, за которые предусмотрено наказание в виде лишения права управления транспортным средством либо административный арест, в течение последнего года



Прохождение предрейсового инструктажа по безопасности перевозки детей



Прохождение предрейсового медицинского осмотра

КАК СДЕЛАТЬ ЛЕТНИЕ КАНИКУЛЫ ВАШЕГО РЕБЕНКА БЕЗОПАСНЫМИ?



РЕБЕНОК И НЕЗНАКОМЕЦ

НЕОБХОДИМО НАУЧИТЬ РЕБЕНКА ТРЕМ ВАЖНЫМ ПРАВИЛАМ:

- НИКОГДА НЕ РАЗГОВАРИВАЙ С НЕЗНАКОМЫМИ ЛЮДЬМИ И НИЧЕГО У НИХ НЕ БЕРИ
- НИКОГДА НЕ САДИСЬ В МАШИНУ К НЕЗНАКОМЦУ И НИКУДА С НИМ НЕ ХОДИ
- НИКОГДА НЕ ЗАХОДИ В ЛИФТ С НЕЗНАКОМЫМИ ЛЮДЬМИ



РЕБЕНОК И СОБАКА

РЕБЕНКУ НУЖНО ОБЪЯСНИТЬ, ЧТО ОН ДОЛЖЕН:

- ИЗБЕГАТЬ СВОБОДНО ГУЛЯЮЩИХ СОБАК (БЕЗ ХОЗЯИНА)
- НЕ РАЗМАХИВАТЬ РУКАМИ ИЛИ ПАЛКОЙ ВОЗЛЕ СОБАКИ
- В СЛУЧАЕ АГРЕССИИ СОБАКИ СЛЕДУЕТ НЕМЕДЛЕННО УХОДИТЬ ОТ СОБАКИ, НЕ УСКОРЯЯ ДВИЖЕНИЯ



ПРАВИЛА БЕЗОПАСНОСТИ НА ПЛЯЖЕ

- ИЗБЕГАЙТЕ ОТКРЫТОГО СОЛНЦА С 12:00 ДО 15:30, И ПОЛЬЗУЙТЕСЬ СОЛНЦЕЗАЩИТНЫМИ КРЕМАМИ С SPF 30-50
- ВЫДЕЛИТЕ РЕБЕНКА ЯРКОЙ ОДЕЖДОЙ, ЧТОБЫ НЕ ПОТЕРЯТЬ ИЗ ВИДУ
- НАДУВНОЕ СРЕДСТВО ДЛЯ ПЛАВАНИЯ, ВЫБИРАЙТЕ ТО, КОТОРОЕ СОСТОИТ ИЗ НЕСКОЛЬКИХ НЕЗАВИСИМЫХ ОТСЕКОВ



ПРАВИЛА БЕЗОПАСНОСТИ В ЛЕСУ

- ОТПРАВЛЯЯСЬ В ЛЕС, НЕ ЗАБУДЬТЕ РЕПЕЛЛЕНТЫ ОТ НАСЕКОМЫХ
- СЛЕДИТЕ, ЗА ТЕМ, ЧТОБЫ РЕБЕНОК НЕ ПОПРОБОВАЛ НЕИЗВЕСТНЫЕ ГРИБЫ И ЯГОДЫ
- СЛЕДИТЕ, ЧТОБЫ ДЕТИ НЕ ПРОПАДАЛИ ИЗ ВИДУ

ПРАВИЛА БЕЗОПАСНОСТИ ПРИ ЕЗДЕ НА ВЕЛОСИПЕДЕ

1 СОБИРАЯСЬ
НА ВЕЛОПРОГУЛКУ,
ОБЯЗАТЕЛЬНО
НАДЕВАЙ:

- ✓ ШЛЕМ
- ✓ ПЕРЧАТКИ
- ✓ СВЕТО-ОТРАЖАЮЩУЮ
ОДЕЖДУ


 НАУШНИКИ И ПЛЕЕР
ЛУЧШЕ ОСТАВЬ ДОМА!


2 КРЕПКО ДЕРЖИ РУЛЬ
ВЕЛОСИПЕДА ДВУМЯ
РУКАМИ!

3 ЕЗДА «БЕЗ РУК»
ПРИВОДИТ К ТРАВМАМ!

4 ВНИМАТЕЛЬНО СЛЕДИ
ЗА ДОРОГОЙ И СОБЛЮДАЙ
ПРАВИЛА ДОРОЖНОГО
ДВИЖЕНИЯ

5 ПОМНИ!

 ДЛЯ ПЕРЕДВИЖЕНИЯ
ИСПОЛЬЗУЙ ВЕЛОДОРОЖКИ

 ТРОТУАР – ЭТО ТЕРРИТОРИЯ
ПЕШЕХОДОВ

 ШОССЕ – ЗОНА
АВТОМОБИЛИСТОВ



Меры безопасности на аттракционах

Подбери подходящую одежду:



Болтающиеся пояса, длинные шнурки, мобильные телефоны, висющие на шейных шнурах, могут стать причиной несчастного случая.



При посадке на аттракционы не беги и не толкайся



Некоторые аттракционы могут иметь ограничения по возрасту, росту и весу посетителей

На своем месте проверь:



пристегнут ли ремень безопасности (или опущен ли поручень безопасности), хорошо ли закрыта дверца кабины.



ЗАПРЕЩАЕТСЯ



Во время движения аттракциона отстегивать ремни безопасности, вставать с места, вертеться, наклоняться и свешиваться через край сиденья (кабинки), хватать руками движущиеся части аттракциона, мешать другим детям.



Съезжай с горки, только сидя или лежа на спине. После спуска сразу отходи в сторону.

Если собрался прыгать на батуте – сними обувь.