



АДАПТАЦИЯ

(памятка для родителей)

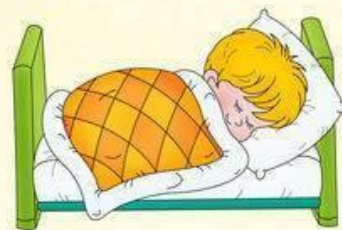
1. Проконсультируйтесь у психолога по вопросам адаптации ребенка к дошкольному учреждению.
2. Желательно, чтобы начало посещения детского сада не пришлось на эпикризные сроки: 1 год 3 месяца, 1 год 6 месяцев, 1 год 9 месяцев, 2 года 3 месяца, 2 года 6 месяцев, 2 года 9 месяцев, 3 года.
3. Отправляйте ребенка в ДОО только здоровым.
4. Заранее узнайте у врача, какой тип адаптации возможен у ребенка, и своевременно примите все меры при неудовлетворительном прогнозе.
5. Тренируйте буквально с самого рождения систему адаптационных механизмов у ребенка и приучайте его к ситуациям, в которых требуется менять формы поведения.
6. Заранее узнайте все новые моменты в режиме дня в ДОО и введите их в домашний распорядок дня.
7. Избегайте обсуждения при ребенке волнующих вас проблем, связанных с детским садом.
8. Планируйте свое время так, чтобы в первый месяц посещения ребенком детского сада у вас была возможность не оставлять его на целый день.
9. Как можно раньше познакомьте малыша с детьми и воспитателями группы, в которую он в скором времени придет.
10. Обучайте ребенка дома всем необходимым навыкам самообслуживания.
11. Подчеркивайте, что ваш ребенок как прежде дорог вам и необходим.



АДАПТАЦИЯ РЕБЕНКА К ДЕТСКОМУ САДУ: СПАТЬ ПОРА


Позаботьтесь о том, чтобы ребенок хорошо выспался ночью. Длительное недосыпание нередко является причиной невротических состояний, характеризующихся плаксивостью, ослаблением внимания, памяти. В этих случаях дети становятся возбужденными или, наоборот, вялыми.

Невротические состояния могут сопровождаться снижением аппетита и сопротивляемости организма к заболеваниям. Для малыша крайне важно спать не менее 10 часов ночью и 2–2,5 часа – днем. При этом максимальная продолжительность непрерывного бодрствования не должна превышать 6 часов.



АДАПТАЦИЯ РЕБЕНКА К ДЕТСКОМУ САДУ: ДОБРОЕ УТРО, МАЛЫШ!


Утреннее пробуждение ото сна тоже важный момент. Конечно, самое лучшее – это самостоятельное пробуждение, но такое в 7.30 утра происходит не всегда. Если ребенка будят, особенно в фазе глубокого сна, то просыпается малыш не сразу, тяжело, долго не может включиться в дневную деятельность, капризничает, бывает вял и пассивен. Разбудите малыша на 10 минут пораньше, позвольте ему немного понежиться в постели до полного пробуждения.



АДАПТАЦИЯ РЕБЕНКА К ДЕТСКОМУ САДУ: НИКАКОЙ ДОПОЛНИТЕЛЬНОЙ НАГРУЗКИ

После возвращения домой малыш ужинает и занимается тихими играми: ему надо успокоиться, а возможно, даже побыть наедине с собой. Ребенок целый день не видит родителей. Когда он приходит домой, ему нужно от мамы с папой то, чего он не получает в садике: участия, позитивного внимания взрослых и возможности выговориться. Поэтому, приведя кроху домой, не бросайтесь сразу выполнять домашние дела. Побудьте с ним вдвоем, поиграйте или почитайте вместе. Дети разные. Для одного будет достаточно музыки и сказок в садике, и он предпочтет побегать по двору перед сном.

Другой, напротив, набегался за день и с удовольствием послушает интересную историю. Не спешите домой после садика, остановитесь по пути на детской площадке или просто побродите, сопровождая прогулку веселой беседой. Это поможет перестроиться с детского сад на домашнюю обстановку. Обсудите с малышом прошедший день, терпеливо выслушайте его, ответьте на все вопросы и обязательно поддержите, если произошла малейшая неприятность.



Совет первый - Неполный день

Постарайтесь не оставлять ребенка на полный день. Желательно первое время забирать его тогда, когда он еще не устал. Время пребывания в саду увеличивайте постепенно.

Совет второй - Правила личной гигиены

Целесообразно узнать все правила, которые существуют в садике, особенно те, что касается личной гигиены.

Постарайтесь придерживаться их дома – тогда ребенку легче будет привыкнуть к требованиям садика.

Обязательно оставьте в садике запас одежды и белья, чтобы в случае необходимости ребенок мог быстро переодеться в чистое и сухое.



Совет три - Еда


Не приучайте детей к перекусам, а соблюдайте режим питания.

Организм ребенка привыкает к перекусам и в саду ему этого может не хватать. Малыш будет испытывать дискомфорт, но объяснить не сможет. Ест ли ребенок сам или ему нужна помощь?

Уверенно пользуется ложкой и вилкой? Решите, как много вы хотите помощи в этом вопросе от воспитателей. Расскажите о ваших пожеланиях людям, которые будут непосредственно общаться с вашим малышом.

Совет четыре - сон

Очень часто родители уверены, что ребенку не нужен дневной сон, ведь дома его не уложишь. В детском саду дети спят, потому что их жизнь гораздо более динамична и насыщена, и после обеда дети просто валяются с ног от усталости.



Совет пять - Одежда

Одежда должна быть удобной и комфортной. Что для вас важнее — чтобы он выглядел самым модным и стильным или, чтобы он не боялся испачкаться и помять одежду? Обратить внимание на удобство застежек. Пусть маленький человек чувствует себя комфортно и свободно, а одежда не будет предметом ваших сожалений и претензий к ребенку.

Совет шесть - Игрушки

Договоритесь с ребенком, что он будет приносить в детский сад только те игрушки, с которыми он готов поделиться, и пропавшая или порченная которых не вызовет бурю слез. Полните сейчас идет адаптация к детскому саду, это и так тяжело для вашего ребенка, и лишние потрясения ему совсем ни к чему.



Совет семь - Расставание

Расставание с мамой – для всех животрепещущий вопрос. Очень многие дети плачут при расставании. Их приходится долго уговаривать и отвлекать. Воспитатель положит вам в этом, но в ваших силах сделать расставание менее болезненным. Узнайте, как ребенок чувствует себя в ваше отсутствие. Если он быстро успокаивается, не грустит то, скорее всего, причина в ритуале расставания.

Необходимо придумать или изменить ритуал, чтобы ребенку было легче вас отпустить.

Совет восемь — Никогда не обманывайте ребенка

Обман – даже если у вас изменились планы – может стать очень тяжелой правдой для ребенка, поколебать его доверие к вам и свести на нет все усилия по успешной адаптации в саду. Поэтому, если не уверены, сможете ли выполнить свое обещание – лучше забрать ребенка раньше без предупреждения – это станет для него приятным сюрпризом.

